

# 参考答案

## 语 文

### 综合训练(一)

#### 基础攀登

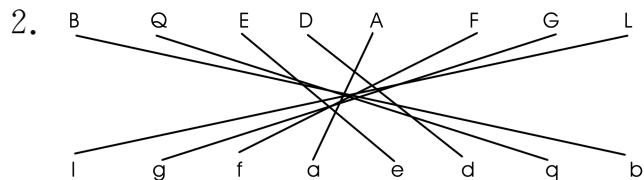
一、1. (1) 门 东西 五 大人 立正

(2) 下雨 同学 本 小刀

2. zhe zháo zhǎng cháng

二、1. 韵母: ang eng ing ong

声母: zh ch sh r

2. 

三、田: 丨 冂 𠂇 𠂇 田 田

四: 丨 冂 𠂇 𠂇 四 四

是: 丨 冂 𠂇 𠂇 旦 早 早 是 是

什: 丿 丨 亻 什

用: 丨 冂 月 月 月 用

也: 丿 力 也

四、示例: 日月 目光 手心 干活 水果 里面

吃了 儿子 一万 大方 广大 厂子

五、1. 一头老牛在河边吃草。

2. 今晚的月亮真明亮啊!

3. 公园里的花儿开了。

4. 数不清的雨点儿从天空飘落下来。

六、1. 金木水火土 日月照今古

2. 水秀 桃红

3. 一年之计在于春

4. 呼作白玉盘

## 阅读天地

1. 花袜子

2. 去市场买很多袜子,每天穿一双,袜子脏了就扔到床底下。等到没有能穿的才去洗。

3. 勤劳

写 话

略。

## 综合训练(二)

### 基础攀登

一、连图略。 ③

二、1. 远 看 山 近 春 人

2. 画 花 鸟

3. 远 无

4. 山 水 声 春 人

三、1. 妈妈 田间 天气 白云 太阳

2. 月 小虫 白马

四、1. (1) ㄋ ㄣ ㄣ ㄣ ㄣ ㄣ ㄣ ㄣ

(2) 一 一 一 一 一 一 一 一

2.

轻轻地	跑	青青的	天空
慢慢地	看	红红的	草地
细细地	笑	黄黄的	太阳
嘻嘻地	跳	蓝蓝的	树叶

五、1. 颗 头 位 条 只 个

2. 示例:(1)南方 花园 花园 鲜花

(2)西方 树林 树林 飞鸟

(3)北方 田地 田地 黄牛

## 阅读天地

1. ①② 2. ①

写 话

略。

### 综合训练(三)

#### 基础攀登

一、1. e u a ü o i

hé tǔ yá jù wǒ qī

2. (1)× (2)✓ (3)✓ (4)✓ (5)✓

二、略。

三、略。

四、示例：丿 白 白色 一 目 双目

一 土 土地 乚 什 什么

五、1. 示例：江、河、海 水

2. 示例：花、草、芽 花草

3. 示例：情、怕、惊 心情

六、1. ④ ③ ② ① ④

2. ① ③ ②

#### 阅读天地

1. ① 2. ③ 3. ③

#### 写 话

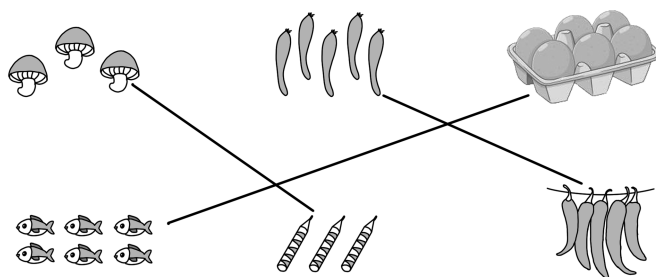
略。

# 数学

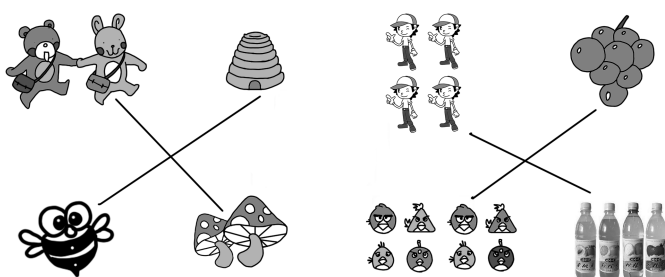
## 复习训练营(一)

### 基础训练

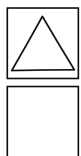
1. (1)



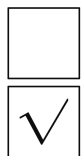
(2)



2. (1)



(2)



(3)



3. 5 3

4

4.

7		4		5	
9		3		6	

### 能力升级

1.

2. (1)  $\checkmark$  (2)  $\times$





3. (1) 略。 (2)

(3)

4. 有 4 只蝴蝶。

5.



(续表)

	○		○○○○
	○○○○○		○○○○○○○○○○○○








## 复习训练营(二)

### 基础训练

1. 后 前 前 后
2. 左 右 右 左
3. 上 下
4. (1)上 下 (2)下 上
5. (1)前 后 (2)前 后
- 6.

	△	
☆		○
	□	

## 能力升级

1. (1)小熊 小猴 (2)小猴 小马 (3)小猴 (4)把大象圈起来。
2. (1)上 左 (2)右 左 下
3.       
4. (答案不唯一)(1)老鼠先向上走,再向左走。  
(2)老鼠先向右走,再向上走。
5. 小朋友的前面是图书馆,后面是体育馆,左面是教学楼,右面是大门。

## 复习训练营(三)

### 基础训练

1. 略。
2. 5 4 2 0 0 1 3 5
3. (1)5 (2)4 2 (3)略。 (4)在乌龟下面画☆。
4.  $4 < 5$   $4 > 3$

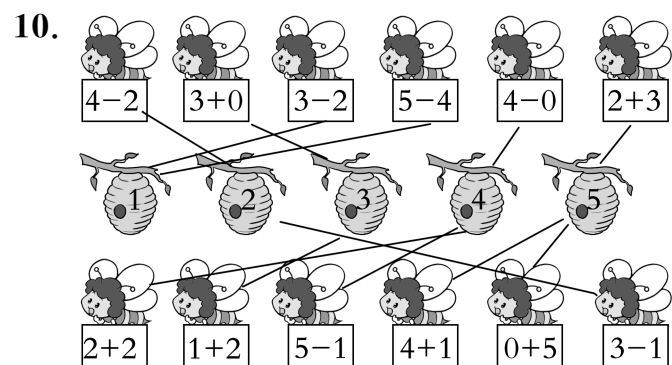
5. 2 4

6. 涂色略。 3 2 4 1 1 4

7.  $< > = > = < < > =$

8. 2 4 3 0 3 1 1 4 4

9. 2 0 2 0 5 2 5 3 0 5



## 能力升级

1. 略。

2. (1)  $4-1=3$

(2)  $2+3=5$

(3)  $0+3=3$

3. (1)  $1+2=3$  (2)  $2+3=5$

6

4.  $4+1=5$

5. 1  $5-1=4$

6. 画图略。  $2+3=5$ (个)

## 复习训练营(四)

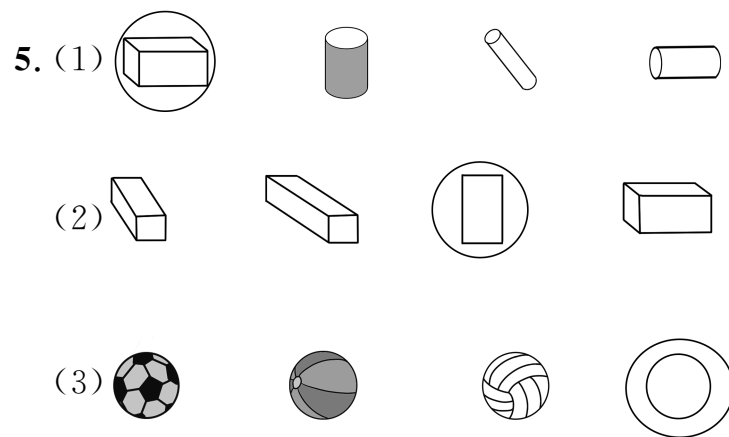
### 基础训练

1. 正方体 圆柱 长方体 球

2. 5 3 2 5

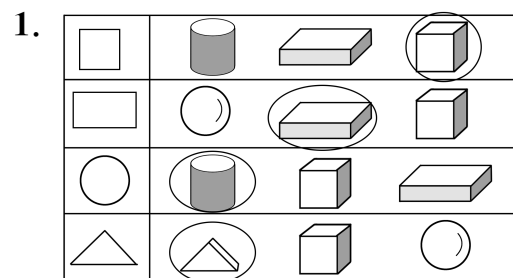
3. ①⑥⑧ ④⑤ ③ ②

4. (1) 8 4 (2) 2 4 (3) 3 2



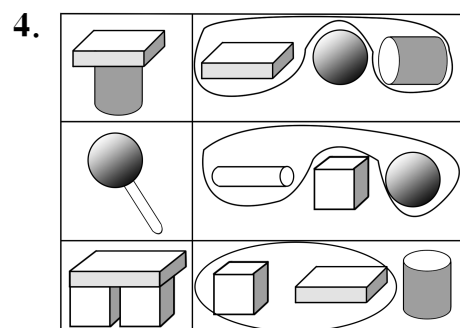
6. 2 3 5 3 5 4

## 能力升级

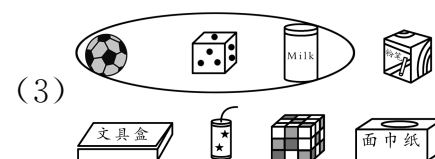
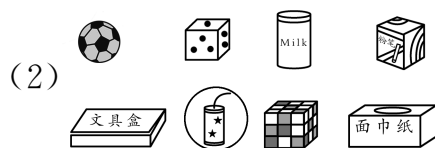


2. (1) 长方体 (2) 圆柱

3. 6




5. (1) 8 2 2 1



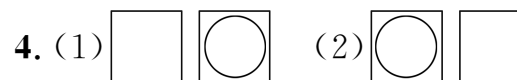
## 复习训练营(五)

### 基础训练

1. 9 8 画图略。



3. 左边的小猫先捉到老鼠。



5. 8 10 4 9 1 10 7 2 10 1 4 10

6.  $2+7=9$   $7+2=9$   $9-7=2$   $9-2=7$  (答案不唯一)

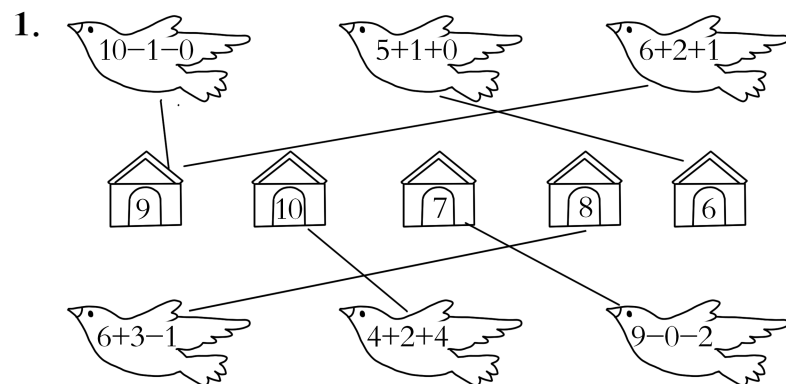
7. 2 4 7 9 8 7 2 3 4

8.  $>$   $<$   $<$   $=$   $>$   $>$

9. 4 6 3 9 5 4

10. 1 3 5 7 9 1 3 5 7 9

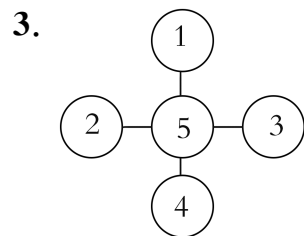
### 能力升级



2. (1)  $6+2=8$   $2+6=8$   $8-2=6$   $8-6=2$

(2)  $4+5=9$

(3)  $9-2-4=3$



4. (1)  $3+2=5$  (个)

(2) 一共有几只蝴蝶?

$3+2=5$  (只) (答案不唯一)

### 复习训练营(六)

#### 基础训练

1. 略。

2. 15 十五 19 十九 20 二十

3. 16 18

4. 13 20

5. (1) 1 4 (2) 15

(3) 个 7 一 十 1 十

(4) 个 几 一 十 几 十

6. 8 10 11 12 12 11 10 9

7.  $< > < > = < > < >$

8. 略。

## 能力升级

1.  $13 < 20$     $16 > 13$

2. (1)  $12 + 5 = 17$

(2)  $16 - 4 = 12$

(3)  $11 + 3 = 14$

(4)  $8 + 2 + 3 = 13$

3.  $10 + 7 = 17$  (块)

4. 10   6   16    $10 + 6 = 16$  (只)

5. 5 个

## 复习训练营(七)

## 基础训练

1. (1) 12   1   12

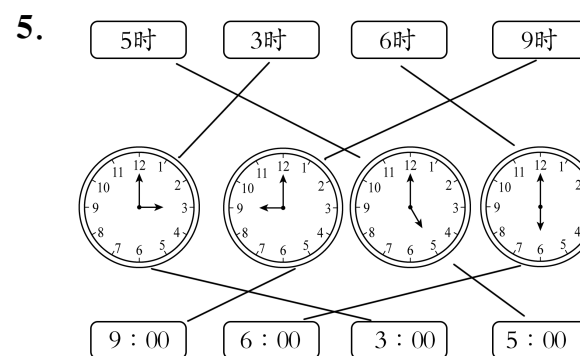
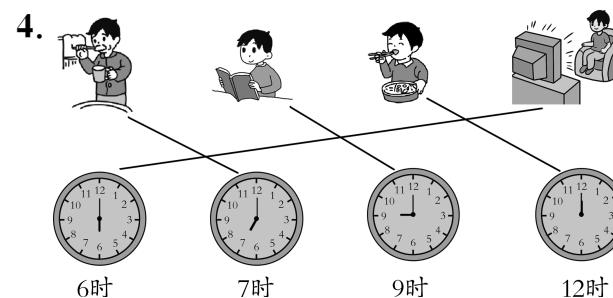
(2) 时   分

(3) 12

(4) 12

2. 1   1:00   4   4:00   6   6:00   9   9:00

3.  $\times$     $\checkmark$     $\checkmark$     $\times$



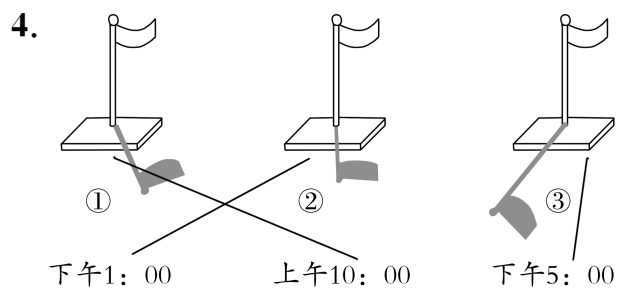
6. 画图略。

## 能力升级

1. 6 时   4 时   10 时   7 时

2. 略。

3.  $\checkmark$     $\times$    快 5 时了    $\times$    1 时    $\times$    快 6 时了



## 复习训练营(八)

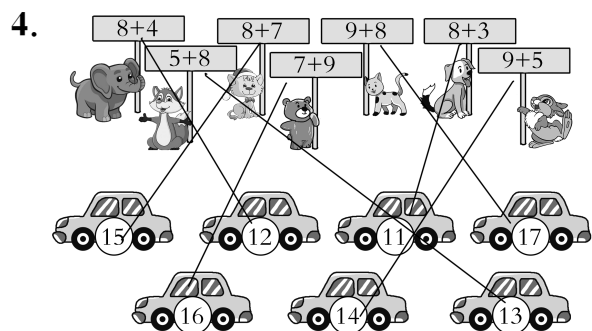
### 基础训练

1. 画图略。  $7 + 4 = 11$

10

2.  $7 + 16 = 9$

3.  $+$   $-$   $+$   $+$   $-$   $+$  (或  $-$ )



5.  $=$   $>$   $<$   $<$   $>$   $=$   $>$   $<$

6. 14 12 13 14 12 10 15 15 18 13 13

11

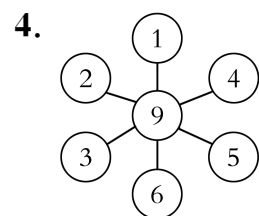
### 能力升级

1. (1)  $8 + 4 = 12$

(2)  $7 + 5 = 12$

2.  $4 + 1 + 9 = 14$

3. (1)  $5 + 6 = 11$  (人) (2) 略。



### 预习训练营

### 初试身手

1. 略。

2. 略。

















3. (1) 1、4、8 3

(2) 2、5、9 3

(3) 6、11 2

(4) 3 1

4.

5. (1) 3 5

(2) 9 2 5 5